MISIONESPLAST
FÁBRICA DE TANQUES



ACCESORIOS 2021V7

MISIONESPLAST
FÁBRICA DE TANQUES

FUSIO GAS
TERMOFUSION

Programa del Sistema Fusiogas //Tuberías

Transición Hembra

Código	Ø(mm)	Un.xcaja	Un.xbulto
0203220	20x1/2"	5	50

Código	Ø(mm)	Un.xcaja	Un.xbulto
0203326	25x1/2”	5	50
0203225	25x3/4”	5	50
0203232	32x1”	5	50
0203240	40x11/4”	3	50
0203250	50x11/2"	1	-
0203263	63x2"	1	-

Transición Macho

Código	Ø(mm)	Un.xcaja	Un.xbulto
0203420	20x1/2”	5	50
0203526	25x1/2”	5	50
0203425	25x3/4”	5	50
0203432	32x1”	5	50
0203440	40x11/4”	3	50
0203450	50x11/2"	1	-
0203463	63x2"	1	-

Tuberias para gas

Código	Ø(mm)	UnxPaq
0200020	20	10
0200025	25	10
0200032	32	5
0200040	40	5
0200050	50	3
0200063	63	3

Presentación en tiras de 4 metros

Codo 90^0- Rosca (H)

Código	Ø(mm)	Un.xcaja	Un.xbulto
0201220	20x1/2”	10	100
0201326	25x1/2”	10	100
0201225	25x3/4”	10	100
0201333	32x3/4”	5	50
0201232	32x1”	5	50
0201341	40x1”	3	50
0201240	40x11/4”	3	50
0201250	50x11/2”	1	-
0201351	50x11/4”	1	-
0201364	63x11/2”	1	-
0201263	63x2”	1	-

Conexiones

Sobrepaso

Código	Ø (mm)	Un. x caja	Un. x bulto
0209020	20	5	-
0209025	25	5	-
0209032	32	5	-

Codo 90^0- Fusión

Código	Ø (mm)	Un. x caja	Un. x bulto
0201020	20	20	200
0201025	25	20	200
0201032	32	20	100
0201040	40	10	60
0201050	50	1	-
0201063	63	1	-

Codo 45^0- Fusión

Código	Ø (mm)	Un. x caja	Un. x bulto
0201620	20	10	100
0201625	25	8	80
0201632	32	6	60
0201640	40	4	40
0201650	50	1	-
0201663	63	1	-

Cupla Red. Fusión

Código	Ø (mm)	Un. x caja	Un. x bulto
0203126	25 x 20	10	100
0203134	32 x 20	10	100
0203133	32 x 25	10	100
0203142	40 x 25	8	80
0203141	40 x 32	6	60
0203152	50 x 32	1	-
0203151	50 x 40	1	-
0203165	63 x 40	1	-
0203164	63 x 50	1	-

TE Fusión

Código	Ø (mm)	Un. x caja	Un. x bulto
0202020	20	20	200
0202025	25	20	200
0202032	32	20	120
0202040	40	10	60
0202050	50	1	-
0202063	63	1	-

Red. Fusión con aro tope removible

Código	Ø (mm)	Un. x caja	Un. x bulto
0204026	25 x 20	20	200
0204034	32 x 20	20	200
0204033	32 x 25	20	200
0204042	40 x 25	10	100
0204041	40 x 32	10	100
0204052	50 x 32	1	-
0204051	50 x 40	1	-
0204065	63 x 40	1	-
0204064	63 x 50	1	-

TE Red. Fusión

Código	Ø (mm)	Un. x caja	Un. x bulto
0202126	25 x 20	10	100
0202134	32 x 20	8	80
0202133	32 x 25	8	80
0202142	40 x 25	4	40
0202141	40 x 32	4	40
0202152	50 x 32	1	-
0202151	50 x 40	1	-
0202165	63 x 40	1	-
0202164	63 x 50	1	-

Llave de paso Fusión con roseta y manivela cromada

Código	Ø (mm)	Un. x caja	Un. x bulto
0207120	20	10	60
0207125	25	10	60
0207132	32	5	30
81610 Re puesto roseta y 1.215,96 vela cromada		5	-

Cupla Fusión

Código	Ø (mm)	Un. x caja	Un. x bulto
0203020	20	20	200
0203025	25	20	200
0203032	32	20	200
0203040	40	8	80
0203050	50	1	-
0203063	63	1	-

Niple entre-fusión con aro tope removible

Código	Ø (mm)	Un. x caja	Un. x bulto
0208020	20	10	100
0208025	25	10	100
0208032	32	8	80
0208040	40	5	50
0208050	50	1	-
0208063	63	1	-

Herramientas y accesorios

Tapa Fusión

Código	Ø (mm)	Un. x caja	Un. x bulto
0205020	20	10	100
0205025	25	10	100
0205032	32	10	100
0205040	40	8	80
0205050	50	1	-
0205063	63	1	-

Termofusor H3

4529

8055

Código	Descripción	Precio x un.
4529	800W 220W	-
8055	Soporte de banco termofusor	-

Montura de reparación

Código	Ø (mm)	Un. x caja	Un. x bulto
0206020	20	10	100
0206025	25	10	100
0206032	32	10	100
0206040	40	10	100
0206050	50	1	-
0206063	63	1	-

Boquillas para termofusión

Código	Ø (mm)	Un. x caja	Un. x bulto
24020	20	1	-
24025	25	1	-
24032	32	1	-
24040	40	1	-
24050	50	1	-
24063	63	1	-

Boquilla para montura de reparación

Código	Ø (mm)	Un. x caja	Un. x bulto
24120	20	1	-
24125	25	1	-
24132	32	1	-
24140	40	1	-
24150	50	1	-
24163	63	1	-

Pinza extractora de boquillas

Código	Descripción
7014	Pinza extractora



Corta tubo radial		
Código	Ø (mm)	Un. x caja
24240	20-40	1
24263	50-63	1
24270	Rep. Cuchilla 20-40	5
24271	Rep. Cuchilla 50-63	5

Protección solar autoadhesiva		
Código	Descripción	Un. x caja
2063	Anti UV por 40 m	10

Terminal Rosca Plástica (M)			
Código	Ø (Pulg.)	Un. x caja	Un. x bulto
6356	1/2	5	-
6357	3/4	5	-
6358	1	4	-
6359	1 1/4	4	-
6360	1 1/2	4	-
6361	2	4	-

Repuestos

Válvulas Esféricas H3para embutir c/mando oculto

Repuesto Terminal Fusión - Válvula Esf. H3 c/ media unión

Código	Ø (Pulg.)	Un. x caja	Un. x bulto
6280	1/2	5	-
6281	3/4	5	-
6282	1	4	-
6283	1 1/4	4	-
6284	1 1/2	4	-
6285	2	4	-

Válvula Esf. p/emb. H3 - FF c/mando oculto Capuchón y Roseta Cromada

Código	Ø (Pulg.)	Un. x caja	Un. x bulto
6430	3/8	5	50
6431	1/2	5	50
6432	3/4	5	50
6433	1	2	20

CERRADA ABIERTA

Repuesto Terminal Fusión milimétrica - Válvula Esf. PF c/ media unión

Código	Ø (mm)	Un. x caja	Un. x bulto
20420	20	5	-
20425	25	5	-
20432	32	4	-
20440	40	4	-
20450	50	4	-
20463	63	4	-

Válvula Esf. p/emb. H3 - FF c/mando oculto Capuchón y Roseta Blanco Loza

Código	Ø (Pulg.)	Un. x caja	Un. x bulto
6435	3/8	5	50
6436	1/2	5	50
6437	3/4	5	50
6438	1	2	20

CERRADA ABIERTA

Repuestos Manijas Válvulas Esféricas

Código	Descripción	Un. x caja	Un. x bulto
6480	Kit manija (Válv. Ø1/2 a 1"- 20 a 32 mm)	5	-
6481	Kit manija (Válv. Ø1 1/4 a 2"- 40 a 63 mm)	5	-
6482	Kit cubierta plástica y botones frío/calor	20	-
6490	Kit O'Ring V. E. c/media unión y unión doble 3/8 a 2"	5	-

MISIONESPLAST FÁBRICA DE TANQUES

Hidro3® Termofusión

Programa del Sistema Hidro3//Tuberías

Hidro 3 verde — Tuberías

CódigoØ(pulg)		Tiras x paq.
65	1/2	20
66	3/4	10
67	1	10
68	11/4	5
69	11/2	5
70	2	3
71	21/2	2
72	3	1
64	4	1
63	5	1

Presentación:Tiraspor6m.

Hidro 3 azul — Tuberías para agua fría

CódigoØ(pulg)		Tirasxpaq.
35	1/2	20
36	3/4	10
37	1	10
38	11/4	5
39	11/2	5
40	2	3
41	21/2	2
42	3	1
43	4	1
30	5	1

Presentación:Tiraspor6m.

Hidro — Tuberías

Código	Ø(pulg)	Tirasxpaq.
7101	3/8	20
7102	1/2	20
7103	3/4	10
7104	1	10
7105	11/4	5
7106	11/2	5
7107	2	3

Tiraspor4m.

Hidro3aluminio — Tub.paraaguafría,calienteycalefacció

CódigoØ(pulg)		Tirasxpaq.
75	1/2	10
76	3/4	10
77	1	10
78	11/4	5
79	11/2	5
80	2	3

Presentación:Tiraspor6m.

Transición H3-PPRandom

NUEVO

Código	Ø(Pulg.)	Un.x caja	Un.xbulto
6101	1/2"(H)x20mm(M)	20	-



Conexiones

Codo 90º Fusión

Código	Ø (Pulg.)	Un. x caja	Un. x bulto
4000	3/8	40	400
4001	1/2	80	480
4002	3/4	40	240
4003	1	24	144
4004	1 1/4	18	108
4005	1 1/2	10	60
4006	2	6	36
4007	2 1/2	1	-
4008	3	1	-

Codo 90º Prol. Fusión - Rosca Metálica (H)

Código	Ø (Pulg.)	Un. x caja	Un. x bulto
4357	1/2	30	300
4358	3/4	15	150

Codo 90º Fusión - Rosca Plástica (H)

Código	Ø (Pulg.)	Un. x caja	Un. x bulto
5001	1/2	30	300
5002	3/4	15	150
5003	1	8	80
5004	1 1/4	6	60
5005	1 1/2	4	40
5006	2	6	36

Codo 90º c/ Media Unión Fusión - Rosca Metálica (H)

Código	Ø (Pulg.)	Un. x caja	Un. x bulto
4070	1/2	10	100
4071	3/4	10	100
4072	1	5	30

Codo 90º Fusión - Rosca Metálica (H)

Código	Ø (Pulg.)	Un. x caja	Un. x bulto
4350	F 3/8 - R3/8	20	200
4351	1/2	30	300
4352	3/4	15	150
4353	1	5	50
4354 4004 4314	1 1/4	5	30
4355 4005 4315	1 1/2	3	18
4356 4006 4316	2	3	18
4360	3	1	-

Conjunto Codo placa 90º Fusión - Rosca Metálica (H)

Dos codos prolongación FRM (H), base y soporte Metálico, con chavetas para fijación delantera

Código	Ø (Pulg.)	Un. x caja	Un. x bulto
4081	1/2	4	-
4086 Rep. codo placa 90º	1/2	1	-
4087 Rep. Sop. codo placa		1	- 1

Codo 90º Fusión - Rosca Metálica (M)

Código	Ø (Pulg.)	Un. x caja	Un. x bulto
4390	1/2	30	300
4391	3/4	15	150
4392	1	5	50
4393 4004 4334	1 1/4	5	30
4394 4005 4335	1 1/2	3	18
4395 4006 4336	2	3	18
4397	3	1	-

Codo 45º Fusión

Código	Ø (Pulg.)	Un. x caja	Un. x bulto
4400	3/8	30	300
4401	1/2	30	300
4402	3/4	15	150
4403	1	8	80
4404	1 1/4	6	60
4405	1 1/2	4	40
4406	2	6	36
4407	2 1/2	1	-
4408	3	1	-
4409	4	1	-
4413	5	1	-

Codo 45° MH Fusión

Código	Ø (Pulg.)	Un. x caja	Un. x bulto
4410	1/2	30	300
4411	3/4	15	150
4412	1	8	80

TE Fusión - Rosca Plástica Central (H)

Código	Ø (Pulg.)	Un. x caja	Un. x bulto
5011	1/2	10	100
5012	3/4	5	50
5013	1	5	50
5014	1 1/4	4	40
5015	1 1/2	3	30
5016	2	4	24

Curva 90 Fusión

Código	Ø (Pulg.)	Un. x caja	Un. x bulto	Precio x
4440	3/8	25	250	
4441	1/2	25	250	
4442	3/4	15	150	
4443	1	8	80	
4454	1 1/4	8	48	
4455	1 1/2	8	48	
4456	2	4	24	

E Fusión - Rosca Metálica Central (H)

Código	Ø (Pulg.)	Un. x caja	Un. x bulto	Precio x
4361	1/2	10	100	
4362	3/4	10	100	
4363	1	5	50	
4364 4014 4314	4 1 1/	5	30	
4365 4015 4315	2 1 1/	3	18	
4366 4016 4316	2	3	18	
4378	3	1	-	

TE Fusión

Código	Ø (Pulg.)	Un. x caja	Un. x bulto	Precio x
4010	3/8	30	300	
4011	1/2	20	200	
4012	3/4	24	144	
4013	1	8	80	
4014	1 1/4	4	40	
4015	1 1/2	3	30	
4016	2	4	24	
4017	2 1/2	1	-	
4018	3	1	-	
4019	4	1	-	
4215	5	1	-	

TE Prol. Fusión - Rosca Metálica Central (H)

Código	Ø (Pulg.)	Un. x caja	Un. x bulto
4367	1/2	10	100
4368	3/4	10	100

TE 45° Fusión

Código	Ø (Pulg.)	Un. x caja	Un. x bulto
4422	1	8	48
4423	1 1/4	4	40
4424	1 1/2	3	30
4425	2	2	12

TE Fusión - Rosca Metálica Central (M)

Código	Ø (Pulg.)	Un. x caja	Un. x bulto
4382	1/2	10	100
4383	3/4	10	100
4384	1	5	50
4386 4014 4334	4 1 1/	5	30
4387 4015 4335	2 1 1/	3	30
4388 4016 4336	2	3	18
4380	3	1	-

MISIONESPLAST FÁBRICA DE TANQUES

Cupla Fusión

Código	Ø (Pulg.)	Un. x caja	Un. x bulto
4020	3/8	80	800
4021	1/2	100	600
4022	3/4	60	360
4023	1	30	180
4024	1 1/4	12	120
4025	1 1/2	9	90
4026	2	6	36
4027	2 1/2	1	-
4028	3	1	-
4029	4	1	-
4049	5	1	-

Cupla c/ Media Unión Fusión - Rosca Metálica (H)

Código	Ø (Pulg.)	Un. x caja	Un. x bulto
4046	1/2	10	100
4047	3/4	10	100
4048	1	5	50

Cupla Fusión - Rosca Plástica (H)

Código	Ø (Pulg.)	Un. x caja	Un. x bulto
5021	1/2	25	250
5022	3/4	20	200
5023	1	10	100
5024	1 1/4	12	120
5025	1 1/2	9	90
5026	2	6	60

Cupla Fusión - Rosca Metálica (M)

Código	Ø (Pulg.)	Un. x caja	Un. x bulto
5311	1/2	20	200
5312	3/4	15	150
5313	1	10	100
5314	1 1/4	9	54
5315	1 1/2	9	54
5316	2	5	30
5328	2 1/2	1	-
5317	3	1	-

Cupla Fusión - Rosca Plástica (M)

Código	Ø (Pulg.)	Un. x caja	Un. x bulto
5370	F 3/8 - R1/2	20	200
5371	1/2	25	250
5372	3/4	20	200
5373	1	10	100
5374	1 1/4	8	80
5375	1 1/2	8	80
5376	2	8	48

Inserto - Rosca Metálica (M)

Código	Ø (Pulg.)	Un. x caja	Un. x bulto
4331	1/2	10	100
4332	3/4	10	100
4333	1	5	50
4334	1 1/4	6	60
4335	1 1/2	4	40
4336	2	5	30

Cupla Fusión - Rosca Metálica (H)

Código	Ø (Pulg.)	Un. x caja	Un. x bulto
5309	F 3/8 - R3/8	20	200
5302	1/2	20	200
5303	3/4	15	150
5304	1	10	100
5305	1 1/4	9	54
5306	1 1/2	9	54
5307	2	5	30
5310	2 1/2	1	-
5308	3	1	-

Inserto - Rosca Metálica (H)

Código	Ø (Pulg.)	Un. x caja	Un. x bulto
4311	1/2	25	250
4312	3/4	20	200
4313	1	10	100
4314	1 1/4	9	54
4315	1 1/2	9	54
4316	2	5	30

MISIONESPLAST FÁBRICA DE TANQUES

Llave de paso - Fusión c/ capuchón y roseta Blanco Loza

Código	Ø (Pulg.)	Un. x caja	Un. x bulto
6320	3/8	5	50
6321	1/2	5	50
6322	3/4	5	50
6323	1	2	20

Provistas con mariposas intercambiables (rojo - azul)

Sobrepaso - Fusión

Código	Ø (Pulg.)	Un. x caja	Un. x bulto
4050	1/2	10	-
4051	3/4	7	-
4052	1	4	-

Válvula Esférica p/emb. H3 - FF c/manivela cromada

Código	Ø (Pulg.)	Un. x caja	Un. x bulto
6409	3/8	5	50
6400	1/2	5	50
6401	3/4	5	50
6403	1	2	20
6402	Rep. Universal (Manivela y Roseta cromada)	1	-

Nota: lizarse indistintamente en las válvulas esféricas H3 y PF Termofusión

Sobrepaso Inyectado - Fusión

Código	Ø (Pulg.)	Un. x caja	Un. x bulto
4054 4050 4170 4170	8/	10	100
4056	1/2	10	100
4057	3/4	10	100

El repuesto 6402 puede uti

Repuestos Llave de Paso - Fusión

Código	Descripción	Un. x caja	
6295	Rep. cabezal llaves de paso universal (*)	1	-
6296	Rep. cabezal plástico universal (**)	1	-
6297	Rep. capuchón y roseta cromada universal	5	-
6298	Rep. capuchón y roseta blanco loza universal	5	-
6313	Rep. juego demariposas H3(rojo-azul) universal	5	-
6425	Rep. tapón H3 p/ pruebas hidraúlicas de llaves de paso universal	5	-
6413	Rep. mando externo Llave de Paso - Pasototal universal	5	-

(*) el cabezal metálico corresponde a un modelo de válvula discontinuada.
(**) El cabezal plástico corresponde a la llave de paso y llave de paso total.

Nota: Los repuestos 6297, 6298 y 6313 pueden utilizarse indistintamente en las llaves de paso H3 y PF Termofusión. Los repuestos 6297 y 6298 también se pueden aplicar a las válvulas esféricas con mando oculto, milimétricas y H3

Tapa - Fusión

Código	Ø (Pulg.)	Un. x caja	Un. x bulto
7500	3/8	40	400
7501	1/2	80	800
7502	3/4	50	500
7503	1	25	250
7504	1 1/4	10	100
7505	1 1/2	10	100
7506	2	5	50
7507	2 1/2	4	40
7508	3	3	18
7509	4	1	-
7520	5	1	-

Niple Entre-Fusión

Código	Ø (Pulg.)	Un. x caja	Un. x bulto
5600	3/8	80	800
5601	1/2	80	800
5602	3/4	50	500
5603	1	30	300
5604	1 1/4	20	200
5605	1 1/2	15	90
5606	2	8	80

Tapón rosca macho c/O'Ring para pruebas hidráulicas

Código	Ø (Pulg.)	Un. x caja	Un. x bulto
1930	1/2"	20	-

Reutilizable. Sellado hermético sin sellador

Reducciones

Codo 90° Reducción - Fusión

Código	Ø (Pulg.)	Un. x caja	Un. x bulto
4066 4001 4170	1/2 x 3/8	5	30
4060	3/4 x 1/2	20	200
4061	1 x 3/4	15	150
4062 4004 4174	1 1/4 x 1	5	50
4063 4005 4178	1 1/2 x 1 1/4	5	50
4064 4006 4177	2 x 1 1/2	3	18
4065 4008 4181	3 x 2	1	-
4067 4008 4184	3 x 2 1/2	1	-

TE Reducción Extrema - Fusión

Código	Ø (Pulg.)	Un. x caja	Un. x bulto
4286	1/2 x 1/2 x 3/8	30	300
4248 4 012 4171	3/4 x 3/4 x 1/2	5	50
4249 4 013 4172	1x 1 x 3/4	5	50
4250 4013 4173	1 x 1 x 1/2	5	50
4251 4 014 4174	1 1/4 x 1 1/4 x 1	5	50
4252 4 015 4178	1 1/2 x 1 1/2 x 1 1/4	3	30
4253 4016 4177	2 x 2 x 1 1/2	3	18

Codo 90° Reducción - Fusión Rosca Metálica (H)

Código	Ø (Pulg.)	Un. x caja	Un. x bulto
4377	F 3/8 x R 1/2	15	150
4370	F 1/2 x R 3/8	15	150
4371	3/4 x 1/2	15	150
4372	1 x 3/4	5	50
4373 4004 4174 4313	1 1/4 x 1	5	50
4374 4005 4178 4314	1 1/2 x 1 1/4	5	50
4376 4006 4177 4315	2 x 1 1/2	3	18
4369 4008 4181 4316	3 x 2	1	-

TE Reducción Extrema, Extrema y Central - Fusión

Código	Ø (Pulg.)	Un. x caja	Un. x bulto
4256 4 012 4186 4171	3/4 x 3/8 x 1/2	5	50
4232 4 203 4172	21xx3/14	5	50
4233 4204 4173	41xx1/32	5	50
4234 4 013 4173 4172	1/2 x 1 x 3/4	5	50

Codo 90° Red. Prol. - Fusión Rosca Metálica (H)

Código	Ø (Pulg.)	Un. x caja	Un. x bulto
4299	F 3/8 x R 1/2	15	150
4375	3/4 x 1/2	15	150

TE Reducción Central - Fusión

Código	Ø (Pulg.)	Un. x caja	Un. x bulto
4201	1/2 x 3/8 x 1/2	30	300
4202	3/4 x 1/2 x 3/4	12	120
4204	1 x 3/4 x 1	5	50
4203	1 x 1/2 x 1	5	50
4205	1 1/4 x 1 x 1 1/4	5	50
4206	1 1/4 x 3/4 x 1 1/4	5	50
4207 4 015 4178	1 1/2 x 1 1/4 x 1 1/2	3	30
4208 4 015 4175	1 1/2 x 1 x 1 1/2	3	30
4209	1 1/2 x 3/4 x 1 1/2	3	30
4210 4 016 4177	2 x 1 1/2 x 2	3	18
4211 4 016 4176	2 x 1 1/4 x 2	3	18
4212 4 016 4180	2 x 1 x 2	3	18
4213 4 018 4181	3 x 2 x 3	1	-
4214 4 018 4184	3 x 2 1/2 x 3	1	-

Codo 90° Red. - Fusión Rosca Metálica (M)

Código	Ø (Pulg.)	Un. x caja	Un. x bulto
8376	F 3/8 x R 1/2	30	300
8377	3/4 x 1/2	15	150
8378	1 x 3/4	5	50
8379 4004 4174 4333	1 1/4 x 1	5	30
8380 4005 4178 4334	1 1/2 x 1 1/4	5	30
8381 4006 4177 4335	2 x 1 1/2	3	30
8382 4008 4181 4336	3 x 2	1	-

TE Reducción Extrema y Central - Fusión

Código	Ø (Pulg.)	Un. x caja	Un. x bu
4291	1/2 x 3/8 x 3/8	30	300
4235 4202 4171	3/4 x 1/2 x 1/2	5	50
4236 4204 4172	1 x 3/4 x 3/4	5	50
4237 4203 4173	1 x 1/2 x 1/2	5	50
4238 4205 4174	1 1/4 x 1 x 1	5	50
4239 4206 4179	1 1/4 x 3/4 x 3/4	5	50
4240 4015 4178 4178	1 1/2 x 1 1/4 x 1 1/4	3	30
4241 4015 4175 4175	1 1/2 x 1 x 1	3	30
4242 4016 4177 4177	2 x 1 1/2 x 1 1/2	3	18
4243 4016 4176 4176	2 x 1 1/4 x 1 1/4	3	18
4244 4016 4180 4180	2 x 1 x 1	3	18

TE Red. Prol. Central - Fusión Rosca Metálica (H)

Código	Ø (Pulg.)	Un. x caja	Un. x bulto	Precio x u
4385	3/4 x 1/2 x 3/4	10	100	
4389 4367 4170 4170	3/8 x 1/2 x 3/4	5	50	

TE reducción Extrema, Extrema - Fusión

Código	Ø (Pulg.)	Un. x caja	Un. x bu
4290	3/8 x 1/2 x 3/8	30	300
4220 4012 4171 4171	1/2 x 3/4 x 1/2	5	50
4221 4013 4172 4172	3/4 x 1 x 3/4	5	50
4222 4013 4173 4173	1/2 x 1 x 1/2	5	50
4223 4014 4174 4174	1 x 1 1/4 x 1	5	30
4224 4014 4179 4179	3/4 x 1 1/4 x 3/4	5	50
4225 4015 4178 4178	1 1/4 x 1 1/2 x 1 1/4	3	30
4226 4015 4175 4175	1 x 1 1/ 2 x 1	3	30
4227 4016 4177 4177	1 1/2 x 2 x 1 1/2	3	18
4228 4016 4176 4176	1 1/4 x 2 x 1 1/4	3	18
4229 4016 4180 4180	1 x 2 x 1	3	18

TE Reducción Central - Fusión Rosca Metálica (H)

Código	Ø (Pulg.)	Un. x caja	Un. x bu
4293	3/8 x 1/2 x 3/8	10	100
4255 4011 4151	1/2 x 3/8 x 1/2	5	50
4381	3/4 x 1/2 x 3/4	10	100
4257	1 x 3/4 x 1	5	50
4258 4203 4311	1 x 1/2 x 1	5	50
4259 4205 4313	1 1/4 x 1 x 1 1/4	5	30
4260 4206 4312	1 1/4 x 3/4 x 1 1/4	5	50
4261 4015 4178 4314	1 1/2 x 1 1/4 x 1 1/2	3	18
4262 4015 4175 4313	1 1/2 x 1 x 1 1/2	3	18
4263 4209 4312	1 1/2 x 3/4 x 1 1/2	3	18
4264 4016 4177 4315	2 x 1 1/2 x 2	3	18
4265 4016 4176 4314	2 x 1 1/4 x 2	3	18
4266 4016 4180 4313	2 x 1 x 2	3	18
4280 4018 4181 4316	3 x 2 x 3	1	-

TE Reducción Central - Fusión Rosca Metálica (M)

Código	Ø (Pulg.)	Un. x caja	Un. x bu
4287	3/8 x 1/2 x 3/8	10	100
4267	3/4 x 1/2 x 3/4	5	50
4268	1 x 3/4 x 1	5	50
4269 4203 4331	1 x 1/2 x 1	5	50
4270 4205 4333	1 1/4 x 1 x 1 1/4	5	50
4271 4206 4332	1 1/4 x 3/4 x 1 1/4	5	30
4272 4015 4178 4334	1 1/2 x 1 1/4 x 1 1/2	3	18
4273 4015 4175 4333	1 1/2 x 1 x 1 1/2	3	18
4274 4209 4332	1 1/2 x 3/4 x 1 1/2	3	18
4275 4016 4177 4335	2 x 1 1/2 x 2	3	-
4276 4016 4176 4334	2 x 1 1/4 x 2	3	18
4277 4016 4180 4333	2 x 1 x 2	3	18
4278 4018 4181 4336	3 x 2 x 3	1	-

Cupla Reducción - Fusión

Código	Ø (Pulg.)	Un. x caja	Un. x bu
4101	1/2 x 3/8	20	200
4102	3/4 x 1/2	20	200
4103 4023 4173	1 x 1/2	5	50
4104	1 x 3/4	10	100
4105 4024 4174	1 1/4 x 1	5	50
4106 4025 4178	1 1/2 x 1 1/4	3	30
4107 4026 4177	2 x 1 1/2	3	-
4108 4028 4181	3 x 2	1	-
4109 4028 4184	3 x 2 1/ 2	1	-

Manguito Reducción - Fusión

Código	Ø (Pulg.)	Un. x caja	Un. x bu
4073	5 x 4	1	-
4092	5 x 3	1	-
4074	5 x 2 1/2	1	-
4075	5 x 2	1	-
4076	4 x 3	1	-
4077	4 x 2	1	-
4078	4 x 2 1/2	1	-
4079	2 1/2 x 2	1	-
4084	3 x 2 1/2	1	-
4085	3 x 2	1	-

Cupla Reducción - Fusión Rosca Metálica (H)

Código	Ø (Pulg.)	Un. x caja	Un. x bu
8300	F 3/8 x R 1/2	20	200
8301	F 1/2 x R 3/8	20	200
8302	3/4 x 1/2	5	50
8303 4022 4171 4151	3/4 x 3/8	5	50
8304 4104 4312	x 3/4 1	5	50
8305 4023 4173 4311	x11/2	5	50
8306 4024 4174 4313	1/4 x 1	5	50
8307 4024 4179 4312	11/4 x 3/4	5	50
8308 4025 4178 4314	1 1/2 x 1 1/4	3	30
8309 4025 4175 4313	1/2 x 1	3	30
8310 4026 4177 4315	2 1 1/2	3	18
8311 4026 4176 4314	2 1 1/4	3	30
8312 4028 4181 4316	x 2	1	-

Inserto Reducción - Fusión Rosca Metálica (H)

Código	Ø (Pulg.)	Un. x caja	Un. x bu
4151	F 1/2 x R3/8	20	200

Cupla Reducción - Fusión Rosca Metálica (M)

Código	Ø (Pulg.)	Un. x caja	Un. x bu
8325	3/8 x 1/2	20	200
8314 4102 4331	3/4 x 1/2	5	50
8315 4104 4332	1 x 3/4	5	50
8316 4023 4173 4331	1 x 1/2	5	50
8317 4024 4174 4333	1 1/4 x 1	5	50
8318 4024 4179 4332	1 1/4 x 3/4	5	50
8319 4025 4178 4334	1 1/2 x 1 1/4	3	30
8320 4025 4175 4333	1 1/2 x 1	3	18
8321 4026 4177 4335	2 x 1 1/2	3	18
8322 4026 4176 4334	2 x 1 1/4	3	18
8323 4028 4181 4336	3 x 2	1	-

Buje Reducción - Fusión

Código	Ø (Pulg.)	Un. x caja	Un. x bu
4170	1/2 x 3/8	40	400
4186	3/4 x 3/8	40	400
4187	1 x 3/8	20	200
4171	3/4 x 1/2	40	400
4172	1 x 3/4	20	200
4173	1 x 1/2	20	200
4174	1 1/4 x 1	15	150
4179	1 1/4 x 3/4	10	100
4183	1 1/2 x 3/4	12	120
4175	1 1/2 x 1	10	100
4178	1 1/2 x 1 1/4	12	120
4180	2 x 1	5	50
4176	2 x 1 1/4	10	100
4177	2 x 1 1/2	10	100
4182 4181 4177	3 x 2 1/	4	40
4181	3 x 2	4	40
4184	3 x 2 1/2	4	40
4185	2 1/2 x 2	4	40
4190	4 x 3	2	20
4191	5 x 4	2	20

Unión Doble Reducción - Fusión

Código	Ø (Pulg.)	Un. x caja	Un. x bu
5365	1/2 x 3/8	5	50
5360 4032 4171	3/4 x 1/2	5	50
5361 4033 4172	1 x 3/4	5	50
5362 4034 4174	1 1/4 x 1	5	30
5363	1 1/2 x 1 1/4	3	18
5364 4036 4177	2 x 1 1/2	3	18

Montura para Derivación - Fusión

Código	Ø (Pulg.)	Un. x caja	Un. x bulto	Pre
4120	2 x 1	5	50	
4126	2 1/2 x 1	5	50	
4122	3 x 1	4	40	
4123	4 x 1	5	50	

Niples - Inyectados

Código	Ø (Pulg.)	Un. x caja	Un. x bu
5501	1/2" x 6cm	50	500
5502	1/2" x 8cm	40	400
5503	1/2" x 10cm	20	200
5504	1/2" x 12cm	20	200
5505	1/2" x 15cm	20	200
5506	1/2" x 20cm	20	200
5511	3/4" x 6cm.	40	400
5512	3/4" x 8cm.	35	350
5513	3/4" x 10cm.	15	150
5514	3/4" x 12cm.	15	150
5515	3/4" x 15cm.	15	150
5516	3/4" x 20cm.	15	150
5521	1" x 6cm.	18	180
5522	1" x 8cm.	15	150
5523	1" x 10cm.	8	80
5524	1" x 12cm.	8	80
5525	1" x 15cm.	8	80
5526	1" x 20cm.	8	80

Niples H3

Código	Ø (Pulg.)	Un. x caja	Un. x bulto	Precio x
5533	1 1/4" x 10cm.	6	-	
5534	1 1/4 "x 12cm.	6	-	
5535	1 1/4" x 15cm.	6	-	
5536	1 1/4" x 20cm.	6	-	
5543	1 1/2" x 10cm.	4	-	
5544	1 1/2" x 12cm.	4	-	
5545	1 1/2" x 15cm.	4	-	
5546	1 1/2" x 20cm.	4	-	
5553	2" x 10cm.	2	-	
5554	2" x 12cm.	2	-	
5555	2" x 15cm.	2	-	
5556	2" x 20cm.	2	-	
5563	2 1/2" x 15cm.	2	-	
5564	2 1/2" x 20cm.	2	-	
5573	3" x 15cm.	2	-	
5574	3" x 20cm.	2	-	
5583	4" x 15cm.	2	-	
5584	4" x 20cm.	2	-	

Herramientas

Termofusores H3

Código	Descripción	Un. x caja
4528	Termofusor H3 800 w 220 v con soporte de banco y maletín	1
4529	Termofusor H3 800 w 220 v con maletín (*)	1
4530	Termofusor H3 1600 w 220 v (*)	1
8055	Soporte de banco Termof. H3 800 / 1600 W	1
8061	Maletín H3 completo	1
8060	Maletín H3 completo	1

El maletín H3 completo (8060) incluye termofusor H3 800 W, llave Allen, soporte de banco, pinza extractora y boquillas de3/8 a 2".

(*) No incluye soporte de banco



Boquillas H3 - Fusión

Código	Ø (Pulg.)	Un. x caja	Un. x bulto
4509	3/8	1	-
4517	1/2	1	-
4518	3/4	1	-
4519	1	1	-
4514	1 1/4	1	-
4515	1 1/2	1	-
4516	2	1	-
4508	2 1/2	1	-
4510	3	1	-
4507	4	1	-
4506	5	1	-
7014	Pinza extractora		-

Coberturas Termoaislantes para cañerías

COVERTHOR 10mm Gris

Código	Ø Coverthor Ø I mm.	Espesor Ø E mm	Unidad mm	Tiras x 2m
3400	10	30	10	50
3401	13	33	10	45
3402	17	37	10	30
3403	20	40	10	25
3404	23	43	10	25
3405	27	47	10	20
3406	32	52	10	15
3407	35	55	10	15
3408	38	58	10	15
3409	43	63	10	10
3410	51	71	10	10
3411	64	84	10	7
3412	79	99	10	5
3413	117	137	10	3

COVERTHOR blanco

Código	Ø Coverthor Ø I mm.	Espesor Ø E mm	Unidad mm	Tiras x 2m
3200	3/8	16	5	30
3201	1/2	20	5	30
3202	3/4	25	5	25
3203	1	32	5	20
3204	1 1/4	40	5	15
3205	1 1/2	50	10	10
3206	2	63	10	7
3207	2 1/2	75	10	5
3208	3	90	10	4
3209	4	110	10	3

COVERTHOR XT



Código	Ø Coverthor Ø I mm.	Espesor Ø E mm	Unidad mm	Tiras x 2m
3600	3/8	16	10	30
3601	1/2	20	10	25
3602	3/4	25	10	20
3603	1	32	10	15
3604	1 1/4	40	10	10
3605	1 1/2	50	10	10
3606	2	63	10	7
3607	2 1/2	75	10	5
3608	3	90	10	3
3609	4	110	10	3

Anti UV - Ignífugo - Termoaislante

COVERTHOR reforzado

Código	Ø Coverthor Ø I mm.	Espesor Ø E mm	Unidad mm	Tiras x 2m
3300	3/8	16	5	30
3301	1/2	20	5	30
3302	3/4	25	5	25
3303	1	32	5	20
3304	1 1/4	40	5	15
3305	1 1/2	50	10	10
3306	2	63	10	7
3307	2 1/2	75	10	5
3308	3	90	10	4
3309	4	110	10	3

Cintas autoadhesivas Termoaislantes

/ladillo Saladillo H3 BandH3 / Saladillo H3 Band® XT Band®

Código	Características	Un. x paq.
2060	Rollo de 4cm x 10m Band	20
2061	Rollo de 4cm x 7m Band XT	20

Saladillo Grado 2 — Tuberías flexibles de polietileno

Código	Descripción	Unidad x rollo
1	1/2 K10	100
20	1/2 K8	100
2	1/2 K6	100
19	3/4 K10	100
18	3/4 K8	100
3	3/4 K6	100
8	3/4 K4	100
4	1 K6	100
9	1 K4	100
5	11/4 K6	100
10	11/4 K4	100
13	11/4 K2,5	100
6	11/2 K6	100
11	11/2 K4	100
14	11/2 K2,5	100
7	2 K6	50
12	2 K4	100
15	2 K2,5	100
17	21/2 K4	50
16	21/2 K2,5	50

Tubileno Tuberías roscables de polipropileno con certificación IRAM

Código	Ø(pulg.)	Unidad (tira x 6m)
44	1/2	20
45	3/4	10
46	1	10
47	11/4	5
48	11/2	5
49	2	3

AWADUCT PERFECTO, ETERNO.

MISIONESPLAST FÁBRICA DE TANQUES

Programa del Sistema Awaduct//Tuberías

Desagües cloacales y pluvia

	Código	Largo(m)	Tiras x paq.
Ø32	0	3,00	10
Ø 40	1001	0,25	10
	1002	0,50	10
	1003	0,75	10
	1004	1,00	10
	1005	1,50	10
	1006	2,00	10
	1007	3,00	10
	1008	4,00	10
Ø50	1010	0,25	10
	1011	0,50	10
	1012	0,75	10
	1013	1,00	10
	1014	1,50	10
	1015	2,00	10
	1016	3,00	10
	1017	4,00	10
Ø63	1019	0,25	10
	1020	0,50	10
	1021	0,75	10
	1022	1,00	10
	1023	1,50	10
	1024	2,00	10
	1025	3,00	10
	1026	4,00	10

Conexiones Hembra Hembra compuesta

Codo a 45° H-HC con sujeción

Código	Ø(mm)	Un.xpaq.
2240	40	10
2241	50	10
2242	63	10

Codo a 87° 30' H-HC con sujeción

Código	Ø(mm)	Un.xpaq.
2245	40	10
2246	50	10
2247	63	10

Patentado

Manguito Reparación H-HC con sujeción

APROBADO SEGUN IRAM 13476 - Nch 2813 - ISO 7671

Ø75	1071	0,50	5
	1073	1,00	5
	1075	2,00	5
	1076	3,00	5
	1077	4,00	5
Ø110	1028	0,25	3
	1029	0,50	3
	1030	0,75	3
	1031	1,00	3
	1032	1,50	3
	1033	2,00	3
	1037	2,70	3
	1034	3,00	3
	1035	4,00	3
	1036	6,00	3
Ø11 RIGIDO	1040	4,00	3
Ø110 PLUVIAL	1050	3,00	1
	1051	4,00	1
Ø160	5007	0,25	1
	5008	0,50	1
	5009	1,00	1
	5001	3,00	1
	5002	4,00	1
	5003	6,00	1

Código	Ø(mm)	Un.xpaq.
2213	40	10
2214	50	10
2215	63	10

Patentado

Conexiones Hembra Compuesta (H-HC)

Código	Ø(mm)	Un.xpaq.	Un.xbolsón
2248(REF1)	110c/sujeción	6	72
2243(REF2)	110c/sujeción	6	84
2223(REF3)	110x110	6	36
2224(REF3)	110x63	6	48
2216(REF4)	110c/sujeción	6	120

Patentado

MISIONESPLAST FÁBRICA DE TANQUES

Conexiones

Codo a 45° M-H

Código	Ø(mm)	Un.xpaq.	Un.xbolsón
2001	40	20	
2002	50	20	
2003	63	10	
2000	75	10	
2004	110	6	84
6002	160	1	

Codoa45°H-H

Código	Ø(mm)	Un.xpaq.
2252	32	10
2040	40	20
2041	50	20
2042	63	10

Codo a 87° 30' M-H

Código	Ø(mm)	Un.xpaq.	Un.xbolsón
2005	40	20	
2006	50	20	
2007	63	10	
2009	75	10	
2008	110	12	72
6001	160	1	

Codo a 87° 30' H-H

Código	Ø(mm)	Un.xpaq.
2265	32	10
2045	40	20
2046	50	20
2047	63	10

Curva87°30'M-H

Código	Ø(mm)	Un.xpaq.	Un.xbolsón
2187	40	10	
2188	50	10	
2189	63	10	
2090	110	6	60

Codoconbasea87°30'M-H

Código	Ø(mm)	Un.xpaq.
2017	110	12

Codo Poliangular

Código	Ø(mm)	Un.xpaq.
2100	HH40	10
2103	MH40	10
2105	HH50	10
2107	MH50	10
2112	HH63	10
2113	MH63	10

Modeloydiseñoindustrial

CodoaltoimpactoM-H

Código	Descripción	Ø(mm)	Un.xpaq.
2055	conbase87°30'	110	12
2255	45°	110	6
2254	c/dobleinspección	110	4

Modeloydiseñoindustrial

Todos los precios incluyen el O'ring M.O.L. de doble labio

MISIONESPLAST FÁBRICA DE TANQUES

Codo a 15° M-H

Código	Ø(mm)	Un.xpaq.
2093	110	6

CodoHembraCortaH-H

Código	Ø(mm)	Un.xpaq.
2074	40	10
2257	50	10
2076	63	10

Modeloydiseñoindustrial

Codoa30°M-H

Código	Ø(mm)	Un.xpaq.
2094	110	6

Codo

Código	Ø(mm)	Un.xpaq.
2075	40x11/4”	10

Codo

Código	Ø(mm)	Un.xpaq.
2095	110	6

Adaptador VálvulaInodoroM

Código	Ø(mm)	Un.xpaq.
2072	38x40	10

Codo

Código	Ø(mm)	Un.xpaq.
2073	40x32	10

Manguito H-H

Código	Ø(mm)	Un.xpaq.	Un.xbolsón	Precio
2267	32c/tope	10		
2013	40	20		
2014	50	20		
2015	63	20		
2010	75	10		
2016	110	5	100	
6009	160	4		
6008	160c/tope	4		

MISIONESPLAST
FÁBRICA DE TANQUES

Cupla M-H

Código	Ø(mm)	Un.xpaq.
2028	50x40	20
2029	63x50	20
2032	110x63	10
6011	160x110	1

RamalSimplea45°M-H

Código	Ø(mm)	Un.xpaq.	Un.xbolsón
2117	40x40	20	
2119	50x50	20	
2056	63x50	20	
2026	63x63	20	
2089	75x75	10	
2493	110x40	5	
2494	110x50	5	
2024	110x63	5	60
2099	110x75	5	
2023	110x110	5	35
6006	160x110	1	

BujeReducciónM-H

Código	Ø(mm)	Un.xpaq.
2256	40x32	10
2101	50x40	20
2080	63x40	20
2081	63x50	20
2085	75x40	10
2086	75x50	10
2082	110x40	10
2083	110x50	10
2084	110x63	10
2087	110x75	10

45°H-H

Código	Ø(mm)	Un.xpaq.
2272	32x32	10
2057	40x40	20
2058	50x50	20
6015	160x110	1
6004	160x160	1

Código	Ø(mm)	Un.xpaq.	Un.xbolsón
2019	63x63	20	
2088	75x75	10	
2495	110x40	5	
2097	110x50	5	
2018	110x63	5	70
2022	110x110	5	40
6005	160x110	1	
6003	160x160	1	

RamalDoblea45°110H-H-HM

Código	Ø(mm)	Un.xpaq.
2108	110	2

30'H-H

Código	Ø(mm)	Un.xpaq.
2266	32x32	10
2020	40x40	20
2021	50x50	20
6016	160x110	1

a87°30'M-H

Código	Ø(mm)	Un.xpaq.
3021	110x110	2

RamalInvertidoM-H

Código	Ø(mm)	Un.xpaq.
2025	50x50a45°	20
3014	110x50Paral.	5

Ramal Simple 87° 30' M-H c/vent y tapa de inspección

Código	Ø(mm)	ØVent.	Un.xpaq.
2079	110x110	50	2
2078	110x63	50	2

Modelo y diseñoi ndustrial

RamalSimplea87°30'M-Hc/vent.

Código	Ø(mm)	ØVent.	Un.xpaq.	Un.xbolsón
2050	110x110	50	2	30
2063	110x63	50	2	

Ramal Acople a 45° 160 x 110 c/abrazaderas de acero inoxidable

Código	Ø(mm)	Un.xpaq.
6007	160x110	1

Recomendaciones:
SequelasuperficieinternadelRamalylasuperficiecorrespondientedeltubo.Luegocoloquecomomínimodoscordonesdeselladorsaladilloh3enlasuperficieinternadelramalyalrededordeldiámetroØ110.Coloqueyajusteambasabrazaderasydejesecarporlomenos4horas

Ramal Doble a 87° 30' M-H con ventilación

Código	Ø(mm)	ØVent.	Un.xpaq.
2051	180º110x110	50	2
2109	180º110x110	50/63	2
3050	Esq.Izq.110x110	50/63	2
3051	Esq.Der.110x110	50/63	2
3052	135ºIzq.110x110	50	2
3053	135ºDer.110x110	50	2
6019	Esq.Doble160x110	63	2

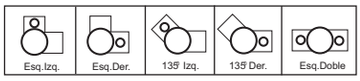

Modeloydiseño industrial

RamalDoble87°30'M-Hc/vent

Código	Ø(mm)	ØVent.	Un.xpaq.
2049	110x63	50	2

VálvulaAntiretornoM-H

Código	Ø(mm)	Un.xpaq.
2277	110	1
2279	160	1

Repuestos válvula antirretorno

Código	Descripción	Un.xpaq.
3660(1)	Tapaválvulaantirretorno(*)	1
3661(2)	Juntatapaválvulaantirretorno	1
3662(3)	Llavedecierremanualcompleta antirretorno(**)	1
3663(4)	Clapetaantirretornoconjunta, brazosoporteytornillo	1
3664(5)	Juntaclapetaválvulaantirretorno	1

Incluye:
(*)Traba,O'ring,bulones,tuercasyarandelas.
(**) Llave,pestillo,tornilloyO'ring.

MISIONESPLAST FÁBRICA DE TANQUES

Válvula antiplaga H-H

Código		Ø(mm)	Un.xpaq.
2275		110	2
3670	RepuestoClapeta		1

Patentado

Tapa Hembra

Código	Ø(mm)	Un.xpaq.
2034	40consujeción	20
2037	50consujeción	20
2035	63consujeción	20
2036	110	10
6010	160	2

Caño Cámara M-H

Código	Ø(mm)	Un.xpaq.	Un.xbolsón
2106	50	10	
2065	110	5	50
3668	Taparoscac/O'Ring110	1	
6054	160	1	

BocaAccesoHorizontal

Código	Descripción	Ø(mm)	Un.xpaq.	Un.xbolsón
2060	2acomcerradas	110x63	4	32
2460	3acomcerradas	110x63	4	32

Incluyen 1 O'ring de Ø110 + 2 de Ø63
Patentado

TapaInspección (M)

Código	Ø(mm)	Un.xpaq.
2064	110	5

Patentado

Boca Acceso Horizontal a45º

Código	Ø(mm)	Un.xpaq.
2260	110x63	4

Incluye1O'ringdeØ110+2deØ63+tapamachoØ63
Modeloydiseñoindustrial

Tapa Macho

Código	Ø(mm)	Un.xpaq.
2249	32	10
2066	40	20
2067	50	20
2068	63	20
2038	110	10
6017	160	1

BocaAccesoVertical

Código	Ø(mm)	Un.xpaq.
3038	110x63	4

Modelo y diseño industrial

Incluye1O'ringdeØ110+2deØ63
EntradasØ63ciegas.

MISIONESPLAST FÁBRICA DE TANQUES

Boca Acceso Cocina(3 Entradas)

Código	Ø (mm)	Un. x paq.	Un. x bolsón
2052	63 x 50	4	64
2114	63 x 110	4	64

PARA USAR CON:	PORTAREJILLA MM	INOX. COD.	BRONCE COD.	P.P. COD.	PORTAREJILLA DE BRONCE COD.	COD.	COD.	COD
REJILLA	12X12	4002	4016	4026	4063	4069	4075	
	15X15	4003	4018		4064	4070	4077	4086
TAPA CIEGA	12X12	4004	4017	4027	4076			
	15X15	4005	4019		4078	4087		

Art. 2052 incluye 1 O'ring de Ø110 + 1 de Ø63 + 1 de Ø50
Art. 2114 incluye 1 O'ring de Ø110 + 2 de Ø63
Patentado

Boca Acceso Losa acanalada (5 Entradas)

Código	Ø (mm)	Un. x paq.
2139	40 x 110	2
2159	50/63 x 110	2

Patentado

PARA USAR CON:	MM	INOX. COD.	BRONCE COD.
REJILLA	12x12	4102	4116
	15x15	4103	4118
TAPA CIEGA	12x12	4104	4117
	15x15	4105	4119

Boca de acceso y pileta de patio extra chata (3 Entradas)

Código	Ø (mm)	Un. x paq.
2110	40 x 63 c/sifón desm.	4
2111	63 x 110	4
4124	O'ring 105 acanalado	10



Modelo y diseño industrial

Pileta de Patio Losa acanalada (5 Entradas)

Código	Ø (mm)	Un. x paq.
2169	40 x 110	2
2127	50/63 x 110	2

Modelo y diseño industrial

PARA USAR CON:	PORTAREJILLA MM	INOX. COD.	BRONCE COD.	P.P. COD.
REJILLA	12X12	4102	4116	4126
	15X15	4103	4118	
TAPA CIEGA	12X12	4104	4117	4127
	15X15	4105	4119	

Patentado

Pileta Losa c/sifón desmontable (5 Entradas)

Código	Ø (mm)	Un. x paq.	Un. x bolsón
2069	40 x 110/63	4	40
2027	50 x 110/63	4	

Art. 2069 incluye 4 O'ring de Ø40
Art. 2027 incluye 4 O'ring de Ø50
Patentado

PARA USAR CON:	PORTAREJILLA MM	INOX. COD.	BRONCE COD.	P.P. COD
REJILLA	12X12	4102	4116	4126
	15X15	4103	4118	
TAPA CIEGA	12X12	4104	4117	4127
	15X15	4105	4119	

Boca de acceso y pileta de patio Ø160 c/sifón desmontable

Código	Ø (mm)	Un. x paq.
6023	160 x 110 (3)	1
6024	160 x 110 (3) c/O'ring	1

Art. 6023 incluye 2 O'ring de Ø110
Art. 6024 incluye 1 O'ring de Ø160 + 2 de Ø110
Entradas ciegas

PARA USAR CON:	INOX. COD	BRONCE CROM. COD.	BRONCE PULIDO COD.	BRONCE LAMINADO COD.	P.P. COD.
REJILLA		4071	4065	4079	4165
					4162
	4089			4080	4164
TAPA CIEGA					4163

Boca Acceso Cocina Losa (5 Entradas)

Código	Ø (mm)	Un. x paq..
2039	40 x 110 / 63	4
2059	50 x 110 / 63	4

Art. 2039 Incluye 4 O'ring de Ø40
Art. 2059 Incluye 4 O'ring de Ø50
Patentado

PARA USAR CON:	MM	INOX. COD.	BRONCE COD.
REJILLA	12x12	4102	4116
	15x15	4103	4118
TAPA CIEGA	12x12	4104	4117
	15x15	4105	4119

Pileta de Patio Poliangular c/ sifón desmontable (7 Entradas)
Incl

Código	Ø (mm)	Un. x paq.
2030	40 x 63	6

Ø40

Para usar unicamente con: Rejilla 15x15 plástica (Art. 4001)